



3L Fixation

Rail WALL IT®

Le rail robuste sans emprise au plafond




RAIL WALL IT®

Le WALL IT® est une solution ingénieuse conçue pour répondre aux besoins spécifiques des espaces où l'installation d'un rail au plafond n'est pas possible. Composé d'un rail Médico® monté sur une console fixée uniquement au mur, il allie robustesse et flexibilité pour s'adapter à tous vos environnements médicaux.

Le WALL IT® est particulièrement adapté aux chambres doubles équipées de lève-patients en H, ainsi qu'à tous les espaces où le rail ne peut pas être fixé à la dalle béton. En ajoutant une large platine sur les support autre que le béton, il assure une fixation murale ultra-résistante, offrant une stabilité optimale pour une utilisation en toute sécurité.

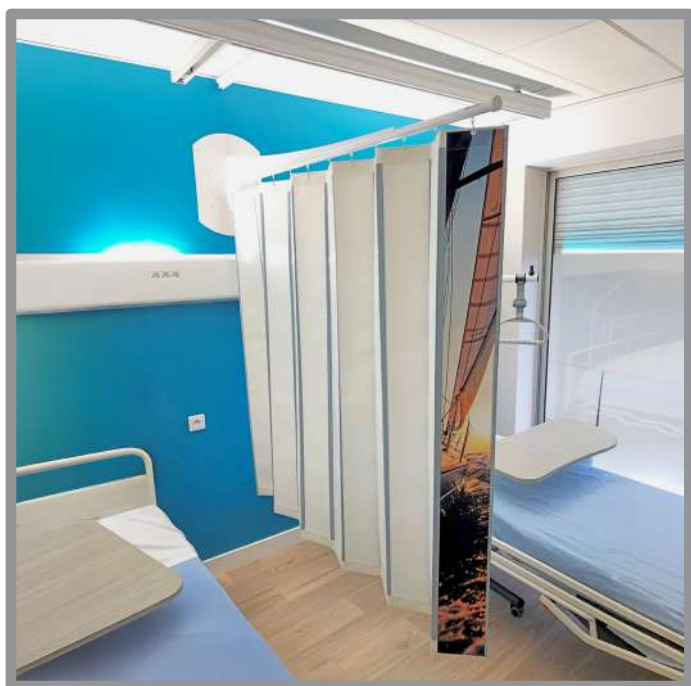
Robustesse et solidité



Avec sa large platine et sa jambe de force, le rail Médico® est maintenu solidement au mur.

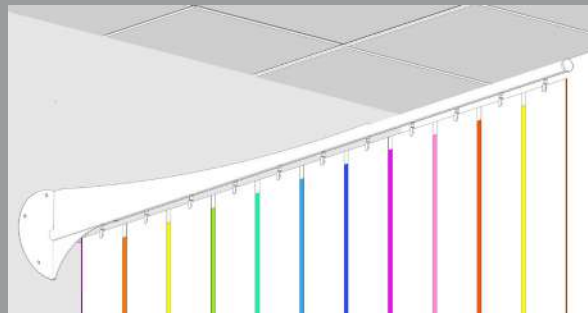
Le rail Médico® installé sur la console WALL IT® permet d'accueillir toute la gamme

Médicascreen® Compatible



COMPATIBILITE


Le Wall-it, est compatible avec toute la gamme de paravents d'intimité suspendus Médicascreen® et les rideaux. Cette compatibilité garantit une intégration harmonieuse et fonctionnelle dans vos espaces, tout en offrant une installation solide et durable.



Aucune fixation au plafond, permet l'utilisation de lève-patients



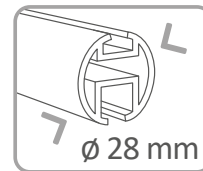
Médicascreen® innove, fabrique et installe des solutions ergonomiques de protection de l'intimité bactériostatiques et bio-nettoyables, in situ. En participant à l'humanisation des soins et à la lutte contre les infections nosocomiales, virales et bactériennes, nos équipes mettent leur expérience au service des soignants, patients et de leurs familles.



3L

Rail WALL IT®

Le rail robuste sans emprise au plafond



Fiche technique

Rail	Rail tubulaire en aluminium laqué blanc, diamètre : 28 mm, longueur standard : 175 cm Console en acier électrozingué thermo laqué blanc, diamètre 250 mm (5 lumières de fixation, Ø 5 mm)	
Accessoire	Embout	Embout de rail en fonte d'aluminium laqué blanc, vissé
	Glisseurs	Fournis pour l'achat d'un ensemble rail/paravent suspendu Médicascreen®
Options	- Plaque de renfort laquée blanc H : 50 cm / L : 35 cm (obligatoire pour tout support mural différent du béton) - Jonc de propreté à placer dans la gorge haute du rail	
Compatibilité	MED XS Easyclip® (cf. fiche technique Médicascreen® 1A) / MED XS® (cf. fiche technique Médicascreen® 1B) Eco MED® (cf. fiche technique Médicascreen® 1E) / BIOSAT® (cf. fiche technique Médicascreen® 1K) Tréviscreen® (cf. fiche technique Médicascreen® 7A) / WashScreen® (cf. fiche technique Médicascreen® 7B)	
Pose	Rail posé à 210 cm du sol (préconisation pour le passage des pieds à sérum, lève personne roulant ou en H...)	

Caractéristiques

Nettoyage	Bio-nettoyage, essuyage humide (testé avec détergents et désinfectants, en solution aqueuse et alcoolique) Nettoyage vapeur (avec ou sans détergents) ou nettoyage au chlore actif (0.5%)
Façonnage	Préparé par nos équipes basées à La Montagne (Nantes Métropole)
Classement au feu	Classement au feu M0 (non inflammable)
Écologie	100% Recyclable
Garantie	5 ans
Documents fournis	Notice de pose (support numérique sur demande)

Références standard

FRMMWI	Console WALL IT® avec rail Médico®	L : 175 cm
PLREWI	Plaque de renfort WALL IT®	L : 35 cm / H : 50 cm

Compatibilité

EMBVECS	MED XS Easyclip®	jusqu'à 11P
EMVBXSS	MED XS®	jusqu'à 11P
EMAGEMS	Eco MED®	jusqu'à 7P
RGRMBIOS	BIOSAT®	jusqu'à 190 cm
RTREV	Tréviscreen®	jusqu'à 190 cm
RGRMWASHS	Washscreen®	jusqu'à 190 cm



www.enjoyourspace.com



MÉDICASCREEN® une activité du groupe familial nantais **ENJOYOURSACE®**
Mieux vivre ensemble, espaces & soins

2 avenue de l'Europe 44620 La Montagne (Nantes) - Tel : +33 (0)2 40 320 200 - contact@enjoyourspace.com

© ENJOYOURSACE® - 03/2026