

3B Fixation

Rail CS®

Le rail conçu pour une utilisation intensive en collectivités



LE RAIL CS®

Le rail CS® est compatible avec la gamme de voilages, rideaux pare-soleil, obscurcissants/occultants AB&W®. Il est réalisé sur mesure dans nos ateliers, prêt à poser par vos soins ou par nos techniciens poseurs professionnels. Fixé au mur, plafond ou sous linteau, il garantit une installation solide et durable.

Le rail CS®, en aluminium laqué de haute qualité, possède tous les avantages des rails pour collectivités. La plupart du temps utilisé droit (aussi cintrable), fixé avec le bon nombre de supports et glisseurs, il permet d'une installation solide, esthétique et économique.


Tirage direct ou par lanceur (cordon poulie possible)

Solidité et durabilité

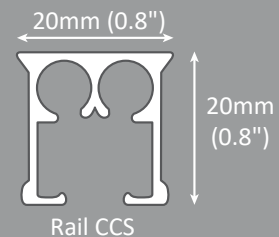
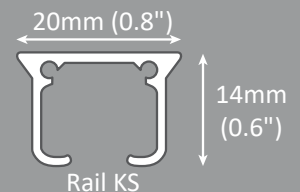
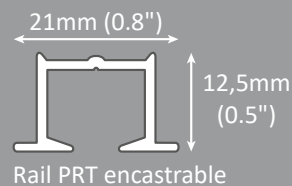


Les glisseurs spécialement conçus pour ce type de rail contribuent à la pérennité de l'installation.

Support de rideaux bien confectionnés (tête préplissée cousue ou wave), il est parfait pour l'équipement de salles de classe, projection, sieste, réunion, chambres hôtelières... Le glissement des suspendeurs CS® facilite l'utilisation intensive en espace collectif tout en garantissant solidité et durabilité à votre installation.



AUTRES TYPES DE RAIL

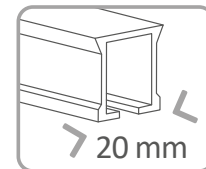


“ Les glisseurs fournis sont conçus pour pouvoir en ajouter après installation, sans démontage du rail. ”

AB&W® conseille, confectionne, installe et entretient des solutions de protection solaire classées au feu, en France. L'expérience des équipes AB&W® est mise à votre service, pour vous proposer des installations robustes et durables, aux normes et budget des collectivités. Les équipes donnent le meilleur pour créer des environnements favorisant le mieux vivre en espaces collectifs. Venez visiter les ateliers de fabrication

sur la région nantaise!

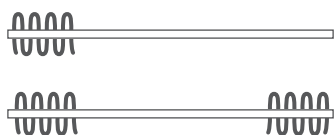




Fiche technique

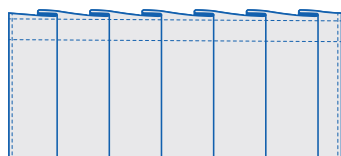
Rail	Rail 20 mm x 20 mm, mono canal, aluminium laqué avec lubrifiant sec breveté, manipulation manuelle
Utilisation	Voilage, rideau pare-soleil, obscurcissant et occultant / Ouverture en paire de rideaux ou en store
Compatibilité	Confection tête préplissée cousue, wave ou tête à plat / Ampleur tissu : 0 à 100%
Coloris	Aluminium laqué blanc (RAL 9016)
Fixation	Tous les 70 cm à 80 cm / Supports plafond clippables / Équerres murales de retour : 5 / 7,5 / 10 / 15 cm ou cornières 25 cm x 25 cm
Suspendeurs	Glisseurs spécifiques collectivités, clippables pour un ajout sans décrochage du rideau Traitement de protection anti-UV
Tirage	Manuel par tirage direct
Options	Lanceur (lance rideau) ou cordon poulie-tendeur (Ref. CCS) anti-strangulation
Limites dimensionnelles	610 cm / Raccords possibles pour dimensions supérieures
Cintrage	Cintrable à 90°, rayon 200 mm / Cintrage continu sur commande (plein cintre)
Résistance	10 kg/ml
Garantie	10 ans
Réparabilité	20 ans

Configurations possibles

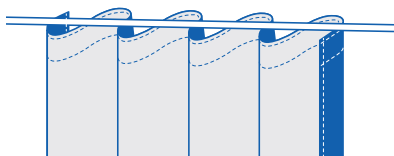


Confections possibles

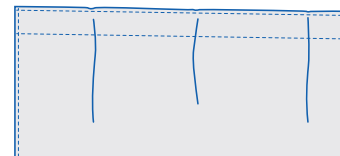
Tête préplissée cousue



Tête Wave



Tête à plat



www.enjoyourspace.com

La FRENCH FAB

AB&W®
4 Allée du Mortier
44620 La Montagne (Nantes)
Tel : +33 (0)2 40 952 265
abw@enjoyourspace.com



une activité du groupe familial nantais

ENJOYOURSPEACE®
GROUP