



3A Fixation

Rail Médico®

Les fixations murales et/ou plafond



RAIL MÉDICO® DROIT ou CINTRÉ

Tous les rails Médico® sont compatibles avec la gamme d'écrans d'intimité suspendus Médicascreeen®, qu'ils soient standard ou sur mesure. Fixés à la fois **au mur et au plafond**, ils garantissent une installation solide et durable.

Le rail Médico® cintré possède tous les avantages du rail droit. Ses possibilités de cintrage, le rendent particulièrement adapté pour la **création de box**. Des urgences, des services de dialyse, en passant par l'ambulatorioire, la SSPI ou pour créer des douches, le cintré offre de nombreuses perspectives à vos espaces. Il bénéficie également de la fixation au mur et au plafond et sa stabilité est renforcée par son système d'accroche avec, au minimum, **3 points d'accroche** à la dalle béton.

Robustesse et solidité




Suspente fixée à la dalle béton en 3 points grâce à une platine ronde de 150 mm de diamètre.

Couppelle de propreté fournie pour les installations avec faux plafond.



Hygiène renforcée

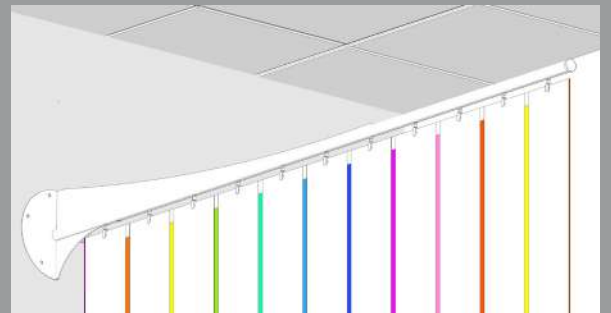


Rail Médico® droit

Rail Médico® cintré

RAIL MÉDICO® WALL IT®

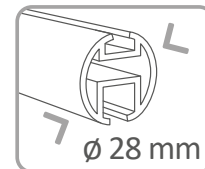
Idéal dans les chambres doubles équipées de lève patients en H, la console Wall It® s'intègre dans tous vos espaces où le rail ne peut pas être fixé à la dalle béton. Grâce à sa large platine, il reste solidement fixé au mur.



“ *Aucune fixation au faux plafond, conformément à la réglementation en ERP* ”

Médicascreeen® innove, fabrique et installe des solutions ergonomiques de protection de l'intimité bactériostatiques et bio-nettoyables, in situ. En participant à l'humanisation des soins et à la lutte contre les infections nosocomiales, virales et bactériennes, nos équipes mettent leur expérience au service des soignants, patients et de leurs familles.





Fiche technique

Médico® Droit

| | | |
|--------------------|-----------------------------------------------------------------------------------------------------------------------|--------------------------------------------------------------------------------------------------------------------------------------------------------------------------------------------------------------------------------------|
| Rail | Rail tubulaire en aluminium laqué blanc, diamètre : 28 mm, longueur standard : 206 cm | |
| Accessoires | Naissance murale | Selon le type de mur : 1 naissance fixe ou pivotante |
| | Suspente | Hauteur sous dalle béton < 350 cm : 1 suspente rigide en aluminium laqué blanc Hauteur sous dalle béton > 350 cm : 1 double suspente rigide en aluminium laqué blanc et plaque de renfort rectangulaire (entretoise de cornières) |
| | Coupelle de propreté | Fournie pour chaque suspente si faux plafond |
| | Embout de rail | Fonte d'aluminium laqué blanc, vissé |
| Options | - Plaque de renfort rectangulaire (entretoise de cornière) - Jonc de propreté à placer dans la gorge haute du rail | |
| Garantie | 5 ans (standard), 3 ans (sur mesure) | |

Médico® Cintré

| | | |
|--------------------|----------------------------------------------------------------------------------------------------------------------------------------------------------|-----------------------------------------------------------------------------------------------------------------------------------------------------------------------------------------------------------------------------------------------------|
| Rail | Rail tubulaire en aluminium laqué blanc, diamètre : 28 mm, longueur sur mesure Développé sur mesure jusqu'à 660 cm, Angle : 90°, Rayon : 23 cm | |
| Accessoires | Naissance murale | Selon le type de mur : 1 naissance fixe ou pivotante |
| | Suspente | Hauteur sous dalle béton < 350 cm : min. 3 suspentes rigides en aluminium laqué blanc Hauteur sous dalle béton > 350 cm : min. 3 doubles suspentes rigide en aluminium laqué blanc et plaques de renfort rectangulaire (entretoise de cornières) |
| | Coupelle de propreté | Fournie pour chaque suspente si faux plafond |
| | Embout de rail | Fonte d'aluminium laqué blanc, vissé |
| Options | - Plaque de renfort rectangulaire (entretoise de cornière) - Jonc de propreté à placer dans la gorge haute du rail | |
| Garantie | 3 ans | |

Médico® Wall It®

| | | |
|-------------------|---------------------------------------------------------------------------------------------------------------------------------------------------------------------------------------------------------|--------------------------------------------------------|
| Rail | Rail tubulaire en aluminium laqué blanc, diamètre : 28 mm, longueurs standard : 175 cm ou 190 cm Console en acier électrozingué thermo laqué blanc, diamètre 250 mm (5 lumières de fixation, Ø 5 mm) | |
| Accessoire | Embout | Embout de rail en fonte d'aluminium laqué blanc, vissé |
| Options | - Plaque de renfort laquée blanc pour fixation sur mur en BA13 - Jonc de propreté à placer dans la gorge haute du rail | |
| Garantie | 5 ans | |

Caractéristiques communes

| | |
|--------------------------|--------------------------------------------------------------------------------------------------------------------------------------------------------------------------------------|
| Pose | Rail posé à 210 cm du sol (préconisation pour le passage des pieds à sérum, lève personne roulant ou en H...) |
| Façonnage | Préparé par nos équipes basées à La Montagne (Nantes Métropole) |
| Nettoyage | Essuyage humide (testé avec détergents et désinfectants, en solution aqueuse et alcoolique) Nettoyage vapeur (avec ou sans détergents) ou nettoyage au chlore actif (0.5%) |
| Documents fournis | Notice de montage (support numérique sur demande) |



www.enjoyourspace.com



MÉDICASCREEN®
4 Allée du Mortier
44620 La Montagne (Nantes)
Tel : +33 (0)2 40 320 200
medicascreeen@enjoyourspace.com

MÉDICASCREEN®
Mieux vivre ensemble, espaces & soins

une activité du groupe familial nantais

ENJOYOURSACE®
GROUP